



## PRODUKTDATENBLATT

SEITE 1/2

MSD15 Deckenanschlusssäule

Artikel-Nr. MC03000713



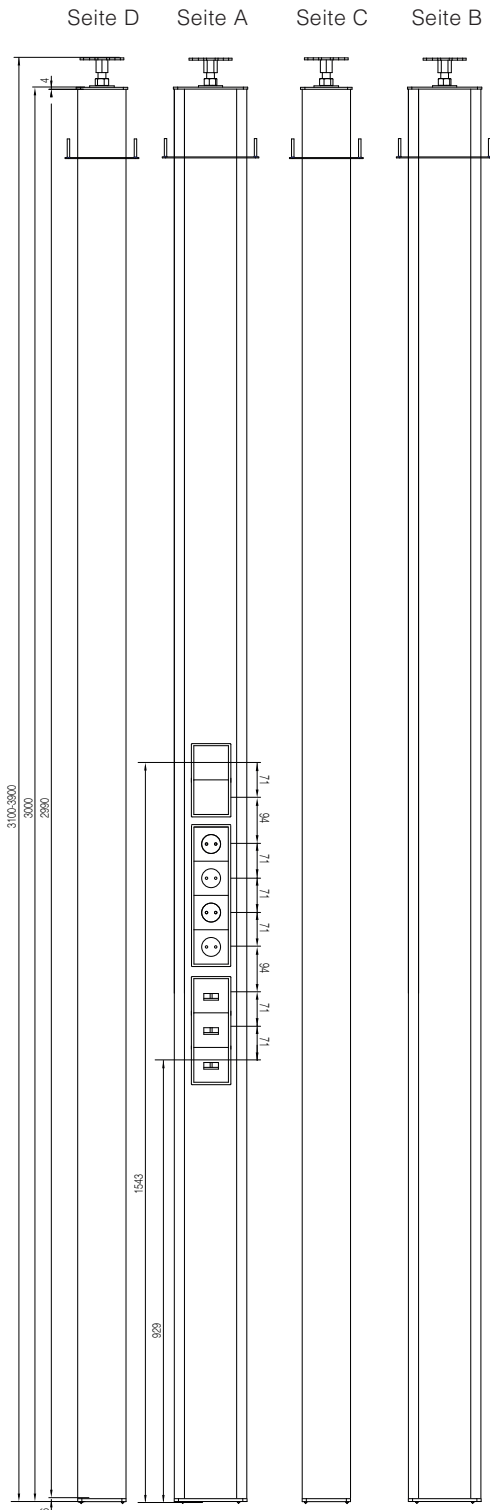
### TECHNISCHE DATEN

Abmessungen:	150x100x3000mm (BxTxH)
Schutzart:	IP20
Schutzklasse:	I
Werkstoff:	Aluminium, eloxiert E6/EV1
Farbe:	silber
Bestückung:	Seite A: 2 x Schalter 4 x Schutzkontakt-Steckdose 16A 2P+E 230V 3 x Doppeldatendose 2xRJ45 Cat.6
max. Vorsicherung	16A (mit bauseitigem FI 0,03A)
Einspeiseklemmen:	6x3x4qmm
Gewicht:	ca. 17kg

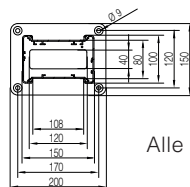
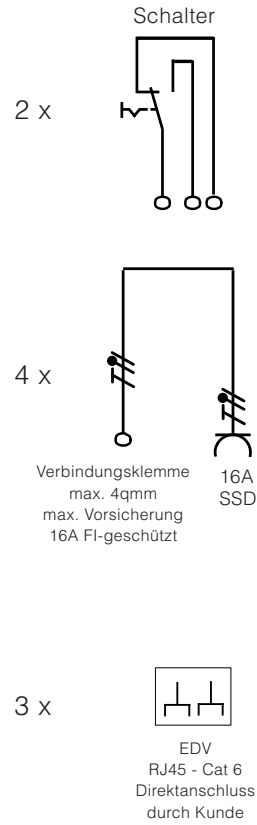


**PRODUKTDATENBLATT**  
SEITE 2/2

**ABMESSUNGEN**



**STROMLAUFPLAN**



Alle Maße in Millimeter.

Änderungen und Irrtümer vorbehalten. Für Druckfehler keine Haftung.  
Es gelten unsere Liefer- und Zahlungsbedingungen.