




PRODUKTDATENBLATT

SEITE 1/2

MSD15 Deckenanschlusssäule

Artikel-Nr. MC03000601



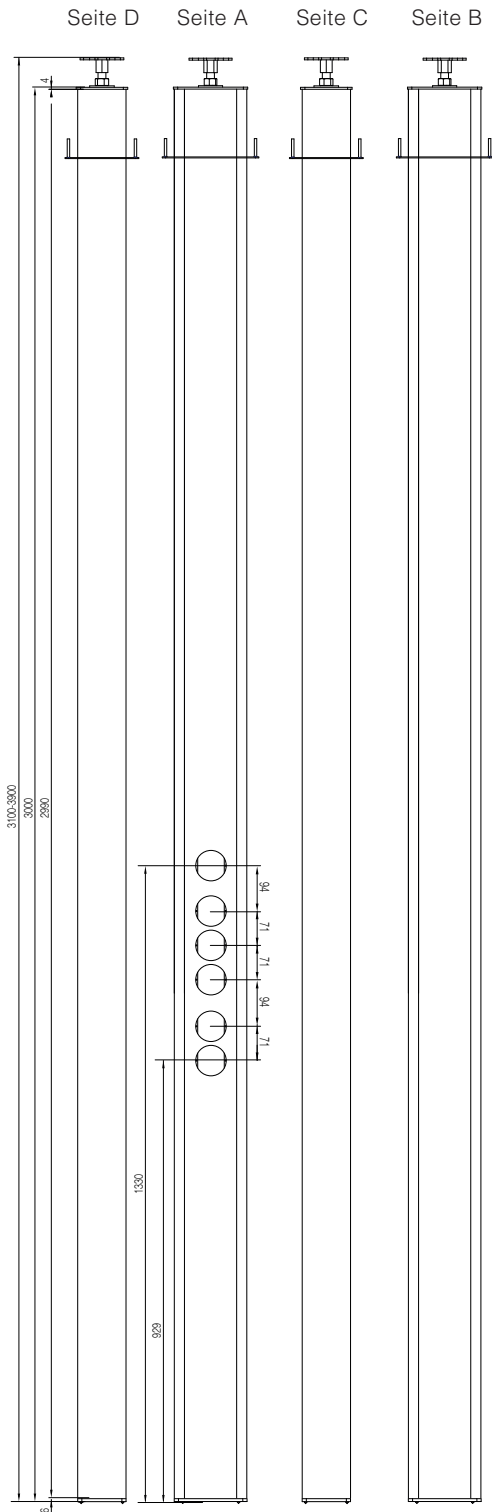
TECHNISCHE DATEN

Abmessungen:	150x100x3000mm (BxTxH)
Schutzart:	IPX0
Schutzklasse:	I
Werkstoff:	Aluminium, eloxiert E6/EV1
Farbe:	silber
Aussparungen:	Seite A: 6 x Bohrbild 1.1 für Standardgeräte 1 x einzeln 1 x 3-fach Kombination 1 x 2-fach Kombination
Gewicht:	ca. 16kg

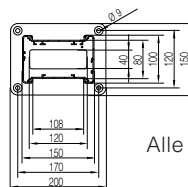
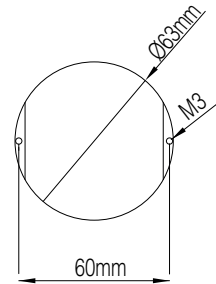


PRODUKTDATENBLATT
SEITE 2/2

ABMESSUNGEN



BOHRBILD



Alle Maße in Millimeter.

Änderungen und Irrtümer vorbehalten. Für Druckfehler keine Haftung.
Es gelten unsere Liefer- und Zahlungsbedingungen.