

**PRODUKTDATENBLATT**

SEITE 1/2

MSD10 Deckenanschlusssäule

Artikel-Nr. MBE3000030

**TECHNISCHE DATEN**

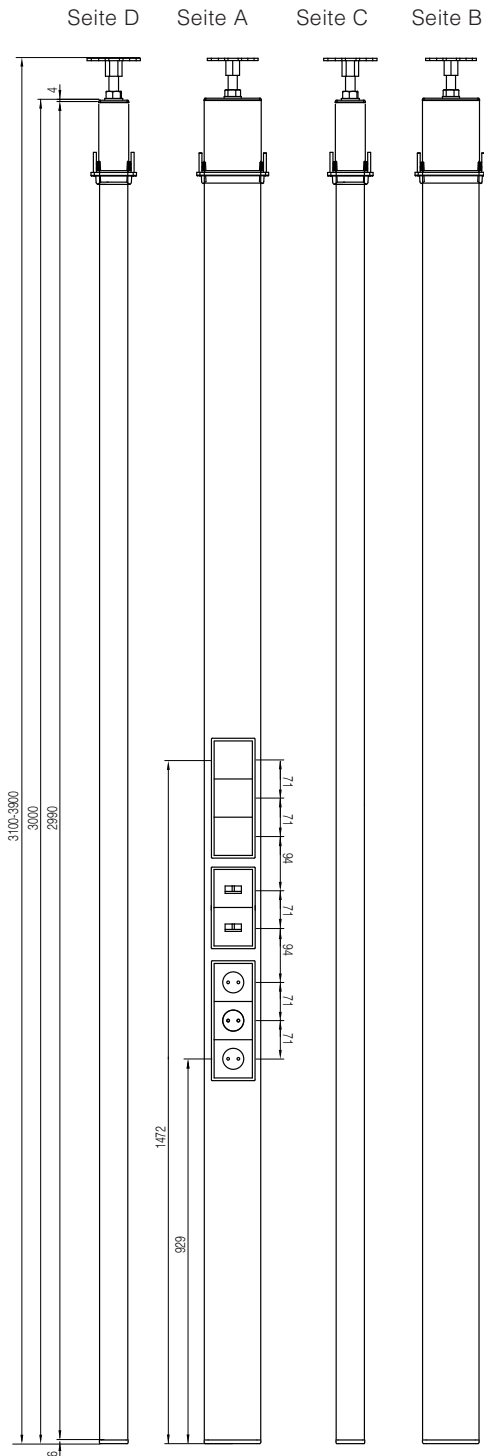
Abmessungen:	100x50x3000mm (BxTxH)
Schutzart:	IP20
Schutzklasse:	I
Werkstoff:	Aluminium, eloxiert E6/EV1
Farbe:	silber
Bestückung:	Seite A: 3 x Schalter 2 x Doppeldatendose 2xRJ45 Cat.6 3 x Schutzkontakt-Steckdose 16A 2P+E 230V
max. Vorsicherung	16A (mit bauseitigem FI 0,03A)
Einspeiseklemmen:	6x3x4qmm
Gewicht:	ca. 13kg



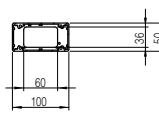
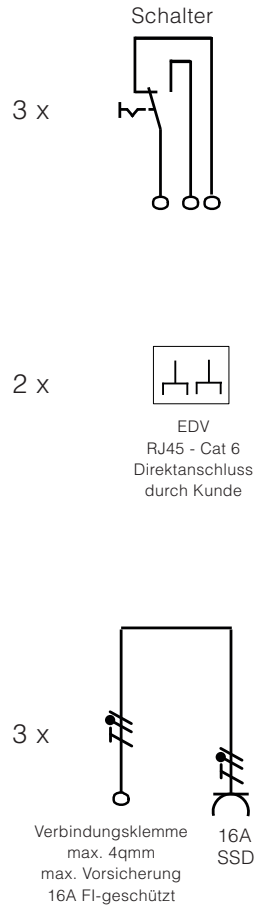
PRODUKTDATENBLATT

SEITE 2/2

ABMESSUNGEN



STROMLAUFPLAN



Alle Maße in Millimeter.

Änderungen und Irrtümer vorbehalten. Für Druckfehler keine Haftung.
Es gelten unsere Liefer- und Zahlungsbedingungen.