



## PRODUKTDATENBLATT

SEITE 1/2

MS10 Elektroanschlusssäule

Artikel-Nr. MB51150302



### TECHNISCHE DATEN

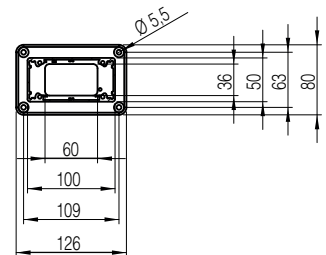
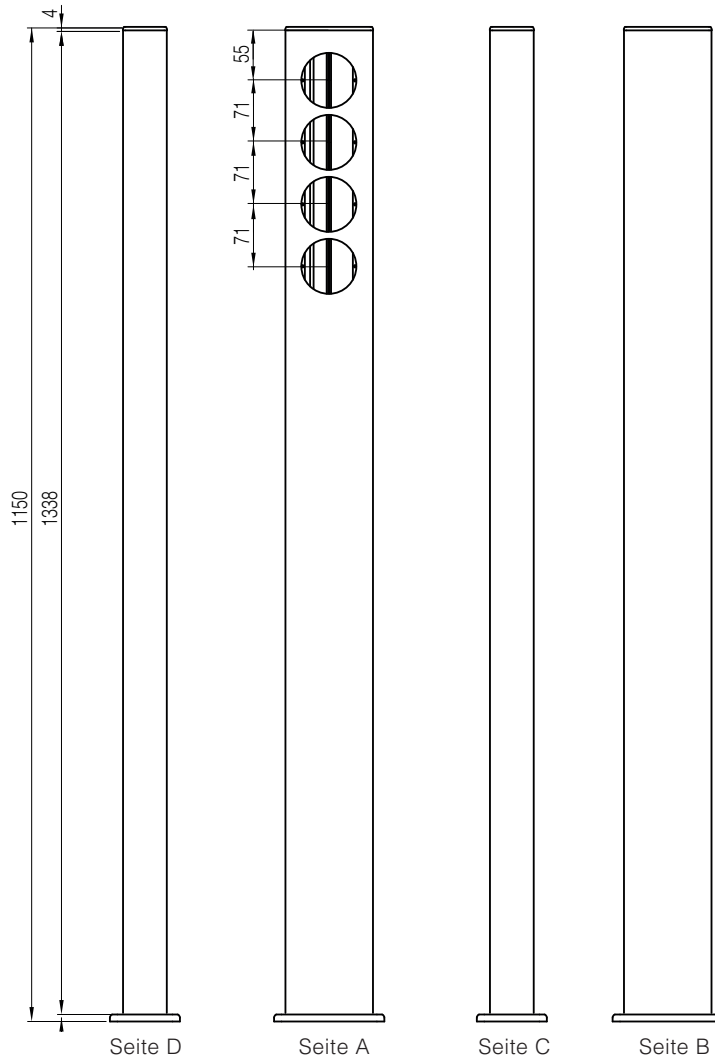
|               |   |
|---------------|---|
| Abmessungen:  | 100x50x1150mm (BxTxH)                                     |
| Schutzart:    | IPX4  |
| Schutzklasse: | I   |
| Werkstoff:    | Aluminium, eloxiert E6/EV1                                |
| Farbe:        | silber  |
| Aussparungen: | 4 x Bohrbild 1.1 für Standardgeräte in 4-fach Kombination |
| Gewicht:      | ca. 2,8kg   |



## PRODUKTDATENBLATT

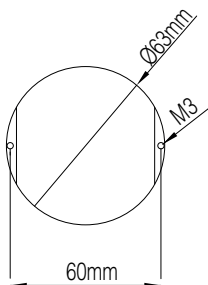
SEITE 2/2

### ABMESSUNGEN



Alle Maße in Millimeter.

### BOHRBILD



Änderungen und Irrtümer vorbehalten. Für Druckfehler keine Haftung.  
Es gelten unsere Liefer- und Zahlungsbedingungen.