




PRODUKTDATENBLATT

SEITE 1/2

MS10 Elektroanschlusssäule

Artikel-Nr. MB50800381



TECHNISCHE DATEN

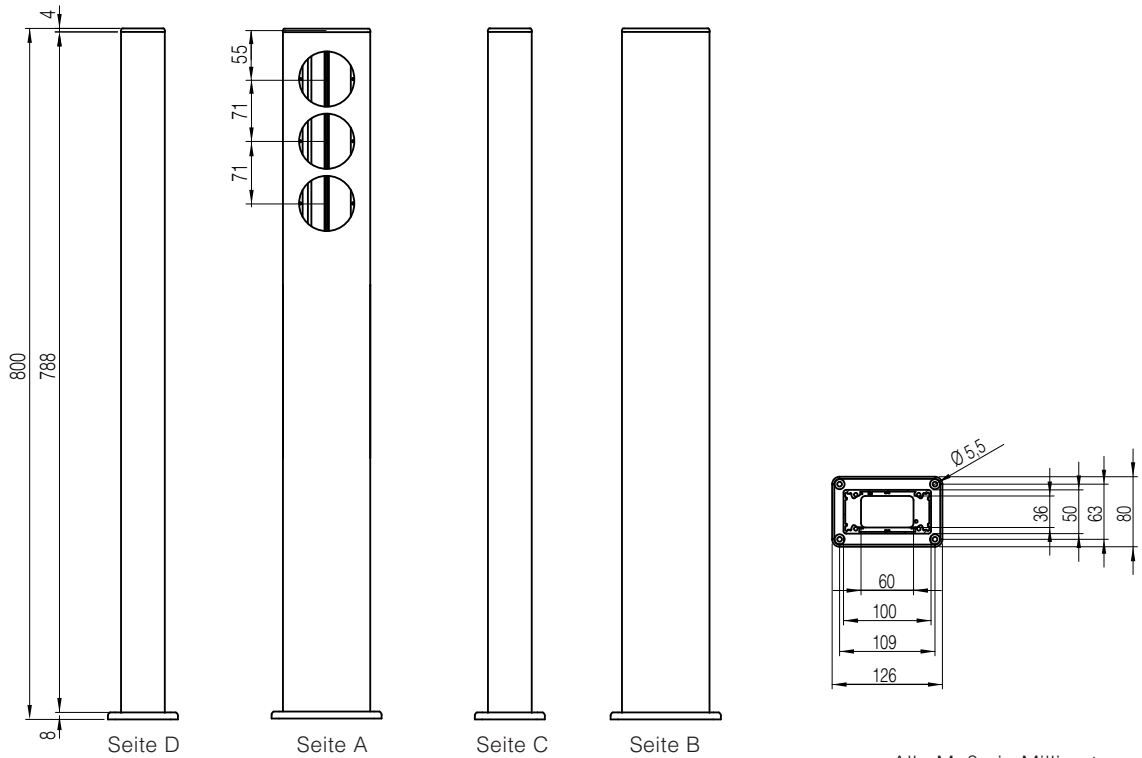
| | |
|---------------|---|
| Abmessungen: | 100x50x800mm (BxTxH) |
| Schutzart: | IPX4 |
| Schutzklasse: | I |
| Werkstoff: | Aluminium, eloxiert E6/EV1 |
| Farbe: | silber |
| Aussparungen: | 3 x Bohrbild 1.1 für Standardgeräte in 3-fach Kombination |
| Gewicht: | ca. 2kg |



PRODUKTDATENBLATT

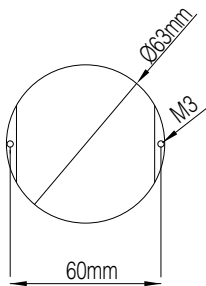
SEITE 2/2

ABMESSUNGEN



Alle Maße in Millimeter.

BOHRBILD



Änderungen und Irrtümer vorbehalten. Für Druckfehler keine Haftung.
Es gelten unsere Liefer- und Zahlungsbedingungen.