



PRODUKTDATENBLATT

SEITE 1/2

MS10 Elektroanschlusssäule

Artikel-Nr. MB50800380



TECHNISCHE DATEN

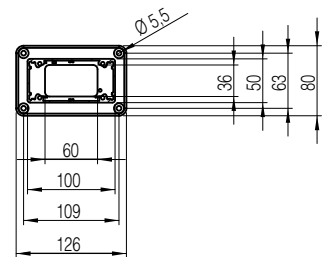
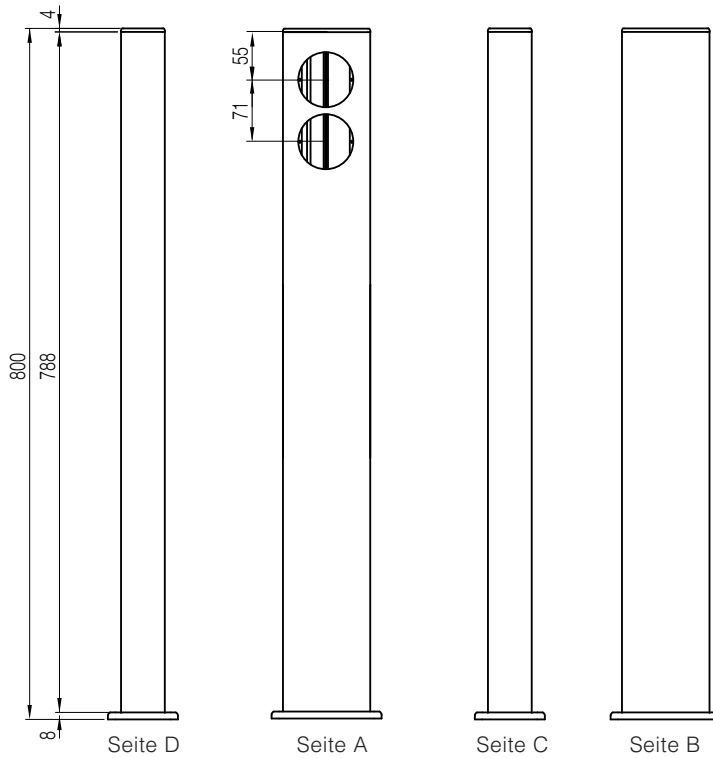
Abmessungen:	100x50x800mm (BxTxH)
Schutzart:	IPX4
Schutzklasse:	I
Werkstoff:	Aluminium, eloxiert E6/EV1
Farbe:	silber
Aussparungen:	2 x Bohrbild 1.1 für Standardgeräte in 2-fach Kombination
Gewicht:	ca. 2kg



PRODUKTDATENBLATT

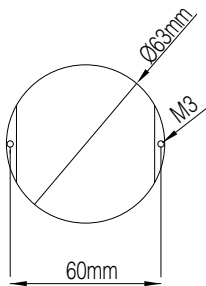
SEITE 2/2

ABMESSUNGEN



Alle Maße in Millimeter.

BOHRBILD



Änderungen und Irrtümer vorbehalten. Für Druckfehler keine Haftung.
Es gelten unsere Liefer- und Zahlungsbedingungen.