




## PRODUKTDATENBLATT

SEITE 1/2

MS10 Elektroanschlusssäule

Artikel-Nr. MB50800379



### TECHNISCHE DATEN

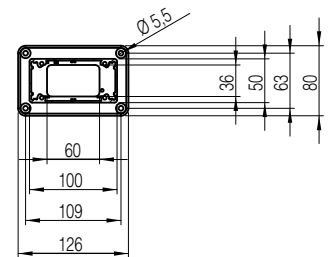
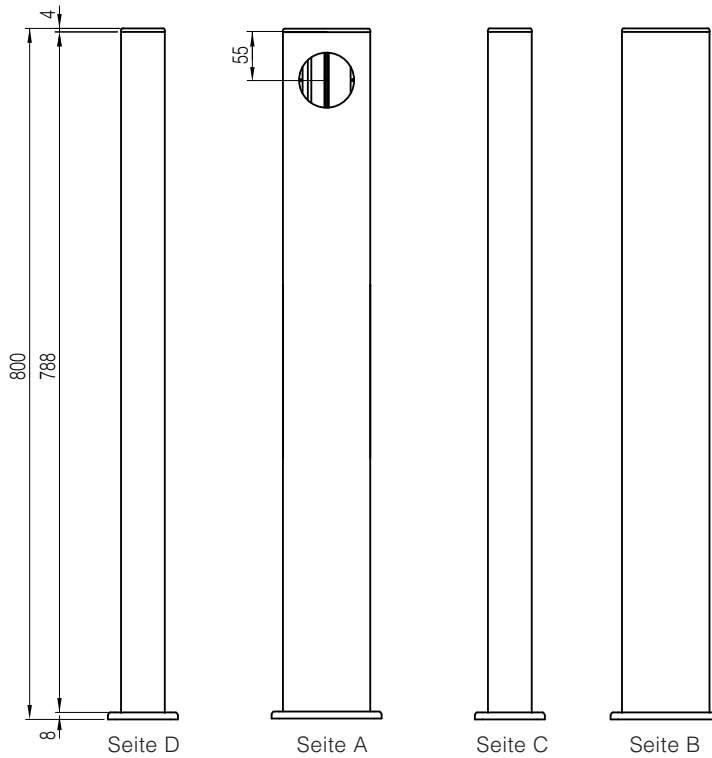
Abmessungen:	100x50x800mm (BxTxH)
Schutzart:	IPX4
Schutzklasse:	I
Werkstoff:	Aluminium, eloxiert E6/EV1
Farbe:	silber
Aussparungen:	1 x Bohrbild 1.1 für Standardgeräte
Gewicht:	ca. 2kg



## PRODUKTDATENBLATT

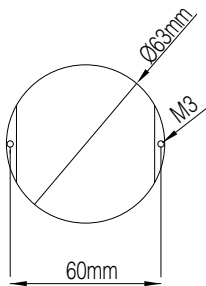
SEITE 2/2

### ABMESSUNGEN



Alle Maße in Millimeter.

### BOHRBILD



Änderungen und Irrtümer vorbehalten. Für Druckfehler keine Haftung.  
Es gelten unsere Liefer- und Zahlungsbedingungen.