




PRODUKTDATENBLATT

SEITE 1/2

MS10 Elektroanschlussäule

Artikel-Nr. MB50500030



TECHNISCHE DATEN

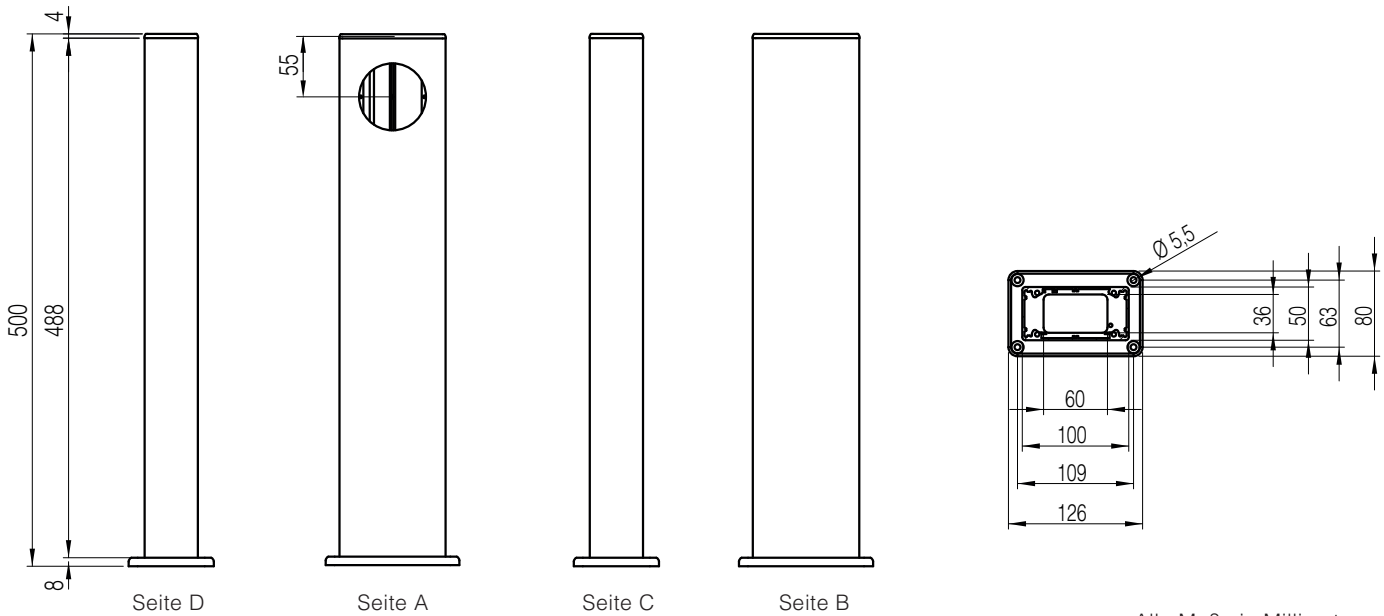
Abmessungen:	100x50x500mm (BxTxH)
Schutzart:	IPX4
Schutzklasse:	I
Werkstoff:	Aluminium, eloxiert E6/EV1
Farbe:	silber
Aussparungen:	1 x Bohrbild 1.1 für Standardgeräte
Gewicht:	ca. 1,3kg



PRODUKTDATENBLATT

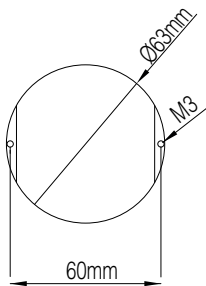
SEITE 2/2

ABMESSUNGEN



Alle Maße in Millimeter.

BOHRBILD



Änderungen und Irrtümer vorbehalten. Für Druckfehler keine Haftung.
Es gelten unsere Liefer- und Zahlungsbedingungen.